



ACUERDO IEM-CAPyPP-07/2020


PROYECTO DE ACUERDO DE LA COMISIÓN DE ADMINISTRACIÓN, PRERROGATIVAS Y PARTIDOS POLÍTICOS MEDIANTE EL CUAL SE PROPONEN AL CONSEJO GENERAL DEL INSTITUTO ELECTORAL DE MICHOACÁN, LOS TOPES MÁXIMOS DE GASTOS DE PRECAMPAÑA, PARA EL PROCESO ELECTORAL ORDINARIO LOCAL 2020-2021 EN EL ESTADO DE MICHOACÁN DE OCAMPO.

GLOSARIO

Constitución General	Constitución Política de los Estados Unidos Mexicanos
Constitución Local	Constitución Política del Estado Libre y Soberano de Michoacán de Ocampo
Código Electoral	Código Electoral del Estado de Michoacán de Ocampo
Consejo General	Consejo General del Instituto Electoral de Michoacán
Comisión	Comisión de Administración Prerrogativas y Partidos Políticos
Instituto	Instituto Electoral de Michoacán

ANTECEDENTES

PRIMERO. Topes de campaña elección de gubernatura 2015. El 8 de octubre de dos mil y cuatro, el Consejo General mediante Acuerdo CG-20/2014, aprobó los topes máximos de campaña para la elección de Gubernatura, Diputaciones y Ayuntamientos celebrada el siete de junio del dos mil quince, llevando a cabo el cálculo con fundamento en el artículo 170 del Código Electoral vigente en esa fecha, determinándose específicamente para la elección de Gobernador, lo siguiente:



ACUERDO IEM-CAPyPP-07/2020

ÚNICO.- Este Consejo General del Instituto Electoral de Michoacán, con base a lo anteriormente descrito determina que los topes máximos de gastos para cada una de las campañas electorales para renovar el Poder Ejecutivo, Legislativo y los ciento trece Ayuntamientos del Estado de Michoacán, a celebrarse el próximo domingo 7 de junio del año 2015 dos mil quince, de conformidad con lo siguiente:

CAMPAÑA	TOPE DE CAMPAÑA 2007	FACTOR DE ACTUALIZACIÓN INPC 2011	TOPE DE CAMPAÑA 2011	FACTOR DE ACTUALIZACIÓN INPC 2015	TOPE DE CAMPAÑA 2015
GOBERNADOR	32'623,514.32	1.19633262	39'028,574.38	1.164527624	45'449,852.99

(...)

En función de lo anterior, los Topes Máximos de Gastos de Campañas Electorales quedarán de la siguiente manera:

Para Gobernador.- \$45'449,852.99 (CUARENTA Y CINCO MILLONES, CUATROCIENTOS CUARENTA Y NUEVE MIL, OCHOCIENTOS CINCUENTA Y DOS PESOS 99/100 M.N.)

(...)

SEGUNDO. Topes de precampaña electoral 2017-2018 diputaciones y ayuntamientos. El 14 de septiembre de 2017, el Consejo General mediante Acuerdo CG-37/2017, aprobó los topes máximos de gastos de precampaña para las elecciones a desarrollarse dentro del Proceso Electoral Ordinario 2017-2018 en el Estado de Michoacán, que renovarían el Congreso del Estado y los Ayuntamientos, de la siguiente manera:

ELECCIÓN	TOPE DE GASTOS DE CAMPAÑA 2014-2015	TOPES DE GASTOS DE PRECAMPAÑA 2017-2018
DIPUTACIONES	33'210,072.16	6'642,014.43
AYUNTAMIENTOS	33'013,659.16 ¹	6'602,731.86

¹ Respecto de la cantidad total aprobada en el Acuerdo CG-20/2014, se restan \$196,412.85 (ciento noventa y seis mil cuatrocientos doce pesos 85/100 M.N.) correspondientes al Municipio de Cherán,



ACUERDO IEM-CAPyPP-07/2020

Para Diputaciones: \$6' 642,014.43 (Seis millones seiscientos cuarenta y dos mil catorce pesos 43/100 M.N.)

Para Ayuntamientos: \$6'602,731.86 (Seis millones seiscientos dos mil setecientos treinta y un pesos 86/100 M.N.)

De manera específica para cada Distrito y Ayuntamiento quedó de la siguiente forma:

TOPES DE GASTOS DE PRECAMPAÑA POR DISTRITO 2017-2018			
NÚMERO DE DISTRITO	NOMBRE DEL DISTRITO	TOPE DE GASTOS DE CAMPAÑA 2014-2015	TOPE DE GASTOS DE PRECAMPAÑA 2017-2018
1	La Piedad	1'716,165.40	343,233.08
2	Puruándiro	1'521,515.58	304,303.12
3	Maravatío	1'241,121.75	248,224.35
4	Jiquilpan	1'676,277.66	335,255.53
5	Paracho	1'586,095.17	317,219.03
6	Zamora	1'402,448.07	280,489.61
7	Zacapu	1'642,743.93	328,548.79
8	Tarímbaro	1'537,914.53	307,582.91
9	Los Reyes	1'327,192.83	265,438.57
10	Morelia Noroeste	1'348,403.99	269,680.80
11	Morelia Noreste	1'314,776.82	262,955.36
12	Hidalgo	1'423,343.87	284,668.77
13	Zitácuaro	1'302,956.50	260,591.30
14	Uruapan Norte	1'306,215.26	261,243.05
15	Pátzcuaro	1'519,261.31	303,852.26
16	Morelia Suroeste	1'353,473.17	270,694.63
17	Morelia Sureste	1'311,412.93	262,282.59
18	Huetamo	1'198,605.98	239,721.20
19	Tacámbaro	1'171,823.38	234,364.68
20	Uruapan Sur	1'424,254.92	284,850.98
21	Coalcomán de Vázquez Pallares	1'197,321.16	239,464.23
22	Múgica	1'192,006.69	238,401.34

dado que, a partir del año 2011, realizan la elección de sus autoridades bajo el sistema normativo propio



ACUERDO IEM-CAPyPP-07/2020

TOPES DE GASTOS DE PRECAMPAÑA POR DISTRITO 2017-2018			
NÚMERO DE DISTRITO	NOMBRE DEL DISTRITO	TOPE DE GASTOS DE CAMPAÑA 2014-2015	TOPE DE GASTOS DE PRECAMPAÑA 2017-2018
23	Apatzingán	1'133,827.83	226,765.57
24	Lázaro Cárdenas	1'360,913.43	272,182.69
	TOTALES	33'210,072.16	6'642,014.43

TOPES DE GASTOS DE PRECAMPAÑA POR AYUNTAMIENTO 2017-2018			
NÚMERO DE MUNICIPIO ²	NOMBRE DEL MUNICIPIO	TOPE DE GASTOS DE CAMPAÑA 2014-2015	TOPES DE GASTOS DE CAMPAÑA 2017-2018
1	Acuitzio	166,964.84	33,392.97
2	Aguililla	218,362.21	43,672.44
3	Álvaro Obregón	218,579.46	43,715.89
4	Angamacutiro	200,834.96	40,166.99
5	Angangueo	166,824.67	33,364.93
6	Apatzingán	686,488.86	137,297.77
7	Aporo	132,092.57	26,418.51
8	Aquila	217,577.29	43,515.46
9	Ario	255,785.42	51,157.08
10	Arteaga	223,499.13	44,699.83
11	Briseñas	166,439.24	33,287.85
12	Buena Vista	308,311.08	61,662.22
13	Carácuaro	165,100.68	33,020.14
14	Coahuayana	184,499.09	36,899.82
15	Coalcomán de Vázquez Pallares	219,953.03	43,990.61
16	Coeneo	256,969.79	51,393.96
17	Contepec	244,922.88	48,984.58
18	Copándaro	164,988.56	32,997.71
19	Cotija	232,644.69	46,528.94
20	Cuitzeo	247,172.48	49,434.50
21	Charapan	172,641.39	34,528.28
22	Charo	208,193.46	41,638.69
23	Chavinda	180,595.58	36,119.12
24	Chilchota	263,199.99	52,640.00
25	Chinicuilla	147,755.65	29,551.13
26	Chucándiro	157,552.97	31,510.59
27	Churintzio	164,483.97	32,896.79

² Se excluye el Municipio de Cherán, dado que, a partir del año 2011, realizan la elección de sus autoridades municipales bajo el sistema normativo propio.



ACUERDO IEM-CAPyPP-07/2020

TOPES DE GASTOS DE PRECampaña POR AYUNTAMIENTO 2017-2018			
NÚMERO DE MUNICIPIO ²	NOMBRE DEL MUNICIPIO	TOPE DE GASTOS DE CAMPAÑA 2014-2015	TOPES DE GASTOS DE CAMPAÑA 2017-2018
28	Churumuco	183,623.09	36,724.62
29	Ecuandureo	206,791.83	41,358.37
30	Epitacio Huerta	193,931.99	38,786.40
31	Erongarícuaro	187,015.00	37,403.00
32	Gabriel Zamora	215,110.44	43,022.09
33	Hidalgo	633,451.57	126,690.31
34	La Huacana	277,685.71	55,537.14
35	Huandacareo	182,796.12	36,559.22
36	Huaniqueo	176,292.61	35,258.52
37	Huetamo	333,855.59	66,771.12
38	Huiramba	150,054.31	30,010.86
39	Indaparapeo	198,599.38	39,719.88
40	Irimbo	179,740.59	35,948.12
41	Ixtlán	197,632.26	39,526.45
42	Jacona	382,912.25	76,582.45
43	Jiménez	203,694.26	40,738.85
44	Jiquilpan	323,168.24	64,633.65
45	José Sixto Verduzco	264,321.28	52,864.26
46	Juárez	179,250.03	35,850.01
47	Jungapeo	207,149.25	41,429.85
48	Lagunillas	147,188.00	29,437.60
49	Lázaro Cárdenas	934,105.84	186,821.17
50	Madero	195,095.33	39,019.07
51	Maravatío	444,681.58	88,936.32
52	Marcos Castellanos	179,137.90	35,827.58
53	Morelia	3' 314,397.93	662,879.59
54	Morelos	175,367.54	35,073.51
55	Múgica	314,394.11	62,878.82
56	Nahuatzen	232,749.83	46,549.97
57	Nocupétaro	157,300.68	31,460.14
58	Nuevo Parangaricutiro	191,409.07	38,281.81
59	Nuevo Urecho	158,029.52	31,605.90
60	Numarán	173,145.97	34,629.19
61	Ocampo	195,999.37	39,199.87
62	Pajacuarán	221,670.02	44,334.00
63	Panindícuaro	212,251.14	42,450.23
64	Parácuaro	228,923.40	45,784.68
65	Paracho	267,685.17	53,537.03
66	Pátzcuaro	480,661.14	96,132.23
67	Penjamillo	230,016.67	46,003.33

C. D. D. M.



ACUERDO IEM-CAPyPP-07/2020

TOPES DE GASTOS DE PRECampaña POR AYUNTAMIENTO 2017-2018			
NÚMERO DE MUNICIPIO ²	NOMBRE DEL MUNICIPIO	TOPE DE GASTOS DE CAMPAÑA 2014-2015	TOPES DE GASTOS DE CAMPAÑA 2017-2018
68	Peribán	216,659.23	43,331.85
69	La Piedad	605,440.25	121,088.05
70	Purépero	203,112.60	40,622.52
71	Puruándiro	495,259.01	99,051.80
72	Queréndaro	188,612.83	37,722.57
73	Quiroga	242,385.94	48,477.19
74	Cojumatlán de Regules	171,274.82	34,254.96
75	Los Reyes	399,654.58	79,930.92
76	Sahuayo	429,558.12	85,911.62
77	San Lucas	218,355.19	43,671.04
78	Santa Ana Maya	192,845.73	38,569.15
79	Salvador Escalante	293,187.61	58,637.52
80	Senguio	201,115.28	40,223.06
81	Susupuato	159,928.71	31,985.74
82	Tacámbaro	405,793.67	81,158.73
83	Tancítaro	227,080.28	45,416.06
84	Tangamandapio	235,987.55	47,197.51
85	Tangancícuaro	285,261.46	57,052.29
86	Tanhuato	193,581.58	38,716.32
87	Taretan	183,658.12	36,731.62
88	Tarímbaro	308,717.57	61,743.51
89	Tepalcatepec	244,838.78	48,967.76
90	Tingambato	172,872.66	34,574.53
91	Tingüindín	187,547.62	37,509.52
92	Tiquicheo de Nicolás Romero	186,888.85	37,377.77
93	Tlalpujahuá	233,275.43	46,655.09
94	Tlazazalca	173,335.19	34,667.04
95	Tocumbo	182,992.36	36,598.47
96	Tumbiscatío	165,766.45	33,153.29
97	Turicato	267,243.65	53,448.73
98	Tuxpan	232,840.92	46,568.18
99	Tuzantla	206,343.31	41,268.66
100	Tzintzuntzan	178,654.35	35,730.87
101	Tzitzio	170,160.53	34,032.11
102	Uruapan	1,404,825.49	280,965.10
103	Venustiano Carranza	241,432.85	48,286.57
104	Villamar	228,972.45	45,794.49
105	Vista Hermosa	213,547.63	42,709.53
106	Yurécuaro	252,281.38	50,456.28



ACUERDO IEM-CAPyPP-07/2020

TOPES DE GASTOS DE PRECAMPAÑA POR AYUNTAMIENTO 2017-2018			
NÚMERO DE MUNICIPIO ²	NOMBRE DEL MUNICIPIO	TOPE DE GASTOS DE CAMPAÑA 2014-2015	TOPES DE GASTOS DE CAMPAÑA 2017-2018
107	Zacapu	483,541.47	96,708.29
108	Zamora	959,026.61	191,805.32
109	Zináparo	144,419.80	28,883.96
110	Zinápécuaro	371,545.11	74,309.02
111	Ziracuaretiro	178,493.16	35,698.63
112	Zitácuaro	771,623.18	154,324.64
	TOTALES	33'013,659.31	6' 602,731.86

TERCERO. Topes de campaña proceso electoral 2017-2018, diputaciones y ayuntamientos. El 14 de septiembre de 2017, el Consejo General mediante Acuerdo CG-38/2017, aprobó los topes máximos de gastos de campaña para las elecciones a desarrollarse dentro del Proceso Electoral Ordinario 2017-2018 en el Estado de Michoacán, que renovarían el Congreso del Estado y los Ayuntamientos, de la siguiente manera:

TOPES DE GASTOS DE CAMPAÑA 2017-2018			
ELECCIÓN	TOPE DE GASTOS DE CAMPAÑA 2014-2015	FACTOR DE ACTUALIZACIÓN DE LA UMA 2018	TOPES DE GASTOS DE CAMPAÑA 2017-2018
DIPUTACIONES	33'210,072.16	1.0631	35'305,627.71
AYUNTAMIENTOS	33'013,659.31 ³	1.0631	35'096, 821.21

Para Diputaciones: \$35'305,627.71 (Treinta y cinco millones trescientos cinco mil seiscientos veintisiete pesos 71/100 M.N.)

³ Respecto de la cantidad total aprobada en el Acuerdo CG-20/2014, se restan \$196,412.85 (ciento noventa y seis mil cuatrocientos doce pesos 85/100 M.N.) correspondientes al Municipio de Cherán, dado que, a partir del año 2011, realizan la elección de sus autoridades bajo el sistema normativo propio.



ACUERDO IEM-CAPyPP-07/2020

Para Ayuntamientos: \$35'096, 821.21 (Treinta y cinco millones noventa y seis mil ochocientos veintiún pesos 21/100 M.N.)

De manera específica para cada Distrito y Ayuntamiento quedó de la siguiente forma:

TOPES DE GASTOS DE CAMPAÑA 2017-2018 POR DISTRITO				
NÚMERO DE DISTRITO	NOMBRE DEL DISTRITO	TOPE DE GASTOS DE CAMPAÑA 2014-2015	FACTOR DE ACTUALIZACIÓN DE LA UMA 2018	TOPES DE GASTOS DE CAMPAÑA 2017-2018
1	La Piedad	1'716,165.40	1.0631	1'824,455.44
2	Puruándiro	1'521,515.58	1.0631	1'617,523.21
3	Maravatío	1'241,121.75	1.0631	1'319,436.53
4	Jiquilpan	1'676,277.66	1.0631	1'782,050.78
5	Paracho	1'586,095.17	1.0631	1'686,177.78
6	Zamora	1'402,448.07	1.0631	1'490,942.54
7	Zacapu	1'642,743.93	1.0631	1'746,401.07
8	Tarímbaro	1'537,914.53	1.0631	1'634,956.94
9	Los Reyes	1'327,192.83	1.0631	1'410,938.70
10	Morelia Noroeste	1'348,403.99	1.0631	1'433,488.28
11	Morelia Noreste	1'314,776.82	1.0631	1'397,739.24
12	Hidalgo	1'423,343.87	1.0631	1'513,156.87
13	Zitácuaro	1'302,956.50	1.0631	1'385,173.06
14	Uruapan Norte	1'306,215.26	1.0631	1'388,637.44
15	Pátzcuaro	1'519,261.31	1.0631	1'615,126.70
16	Morelia Suroeste	1'353,473.17	1.0631	1'438,877.33
17	Morelia Sureste	1'311,412.93	1.0631	1'394,163.09
18	Huetamo	1'198,605.98	1.0631	1'274,238.02
19	Tacámbaro	1'171,823.38	1.0631	1'245,765.44
20	Uruapan Sur	1'424,254.92	1.0631	1'514,125.41
21	Coalcomán de Vázquez Pallares	1'197,321.16	1.0631	1'272,872.13
22	Múgica	1'192,006.69	1.0631	1'267,222.31
23	Apatzingán	1'133,827.83	1.0631	1'205,372.37
24	Lázaro Cárdenas	1'360,913.43	1.0631	1'446,787.07
TOTALES		33'210,072.16		35'305,627.71



ACUERDO IEM-CAPyPP-07/2020

TOPES DE GASTOS DE CAMPAÑA 2017-2018 POR MUNICIPIOS				
NÚMERO DE MUNICIPIO ⁴	NOMBRE DEL MUNICIPIO	TOPE DE GASTOS DE CAMPAÑA 2014-2015	FACTOR DE ACTUALIZACIÓN DE LA UMA 2018	TOPES DE GASTOS DE CAMPAÑA 2017-2018
1	Acuitzio	166,964.84	1.0631	177,500.32
2	Aguililla	218,362.21	1.0631	232,140.87
3	Álvaro Obregón	218,579.46	1.0631	232,371.82
4	Angamaculiro	200,834.96	1.0631	213,507.65
5	Angangueo	166,824.67	1.0631	177,351.31
6	Apatzingán	686,488.86	1.0631	729,806.31
7	Aporo	132,092.57	1.0631	140,427.61
8	Aquila	217,577.29	1.0631	231,306.42
9	Ario	255,785.42	1.0631	271,925.48
10	Arteaga	223,499.13	1.0631	237,601.93
11	Briseñas	166,439.24	1.0631	176,941.56
12	Buena Vista	308,311.08	1.0631	327,765.51
13	Carácuaro	165,100.68	1.0631	175,518.53
14	Coahuayana	184,499.09	1.0631	196,140.98
15	Coalcomán de Vázquez Pallares	219,953.03	1.0631	233,832.07
16	Coeneo	256,969.79	1.0631	273,184.58
17	Contepec	244,922.88	1.0631	260,377.51
18	Copándaro	164,988.56	1.0631	175,399.34
19	Cotija	232,644.69	1.0631	247,324.57
20	Cuitzeo	247,172.48	1.0631	262,769.06
21	Charapan	172,641.39	1.0631	183,535.06
22	Charo	208,193.46	1.0631	221,330.47
23	Chavinda	180,595.58	1.0631	191,991.16
24	Chilchota	263,199.99	1.0631	279,807.91
25	Chinicuila	147,755.65	1.0631	157,079.03
26	Chucándiro	157,552.97	1.0631	167,494.56
27	Churintzio	164,483.97	1.0631	174,862.91
28	Churumuco	183,623.09	1.0631	195,209.71
29	Ecuandureo	206,791.83	1.0631	219,840.39
30	Epitacio Huerta	193,931.99	1.0631	206,169.10
31	Erongarícuaro	187,015.00	1.0631	198,815.65
32	Gabriel Zamora	215,110.44	1.0631	228,683.91
33	Hidalgo	633,451.57	1.0631	673,422.36
34	La Huacana	277,685.71	1.0631	295,207.68

⁴ Se excluye el Municipio de Cherán, dado que a partir del año 2011, realizan la elección de sus autoridades municipales bajo el sistema normativo propio.



ACUERDO IEM-CAPyPP-07/2020

TOPES DE GASTOS DE CAMPAÑA 2017-2018 POR MUNICIPIOS				
NÚMERO DE MUNICIPIO ⁴	NOMBRE DEL MUNICIPIO	TOPE DE GASTOS DE CAMPAÑA 2014-2015	FACTOR DE ACTUALIZACIÓN DE LA UMA 2018	TOPES DE GASTOS DE CAMPAÑA 2017-2018
35	Huandacareo	182,796.12	1.0631	194,330.56
36	Huaniqueo	176,292.61	1.0631	187,416.67
37	Huetamo	333,855.59	1.0631	354,921.88
38	Huiramba	150,054.31	1.0631	159,522.74
39	Indaparapeo	198,599.38	1.0631	211,131.00
40	Irimbo	179,740.59	1.0631	191,082.22
41	Ixtlán	197,632.26	1.0631	210,102.86
42	Jacona	382,912.25	1.0631	407,074.01
43	Jiménez	203,694.26	1.0631	216,547.37
44	Jiquilpan	323,168.24	1.0631	343,560.16
45	José Sixto Verduzco	264,321.28	1.0631	280,999.95
46	Juárez	179,250.03	1.0631	190,560.71
47	Jungapeo	207,149.25	1.0631	220,220.37
48	Lagunillas	147,188.00	1.0631	156,475.56
49	Lázaro Cárdenas	934,105.84	1.0631	993,047.92
50	Madero	195,095.33	1.0631	207,405.85
51	Maravatío	444,681.58	1.0631	472,740.99
52	Marcos Castellanos	179,137.90	1.0631	190,441.50
53	Morelia	3'314,397.93	1.0631	3'523,536.44
54	Morelos	175,367.54	1.0631	186,433.23
55	Múgica	314,394.11	1.0631	334,232.38
56	Nahuatzen	232,749.83	1.0631	247,436.34
57	Nocupétaro	157,300.68	1.0631	167,226.35
58	Nuevo Parangaricutiro	191,409.07	1.0631	203,486.98
59	Nuevo Urecho	158,029.52	1.0631	168,001.18
60	Numarán	173,145.97	1.0631	184,071.48
61	Ocampo	195,999.37	1.0631	208,366.93
62	Pajacuarán	221,670.02	1.0631	235,657.40
63	Panindícuaro	212,251.14	1.0631	225,644.19
64	Parácuaro	228,923.40	1.0631	243,368.47
65	Paracho	267,685.17	1.0631	284,576.10
66	Pátzcuaro	480,661.14	1.0631	510,990.86
67	Penjamillo	230,016.67	1.0631	244,530.72
68	Peribán	216,659.23	1.0631	230,330.43
69	La Piedad	605,440.25	1.0631	643,643.53
70	Purépero	203,112.60	1.0631	215,929.01
71	Puruándiro	495,259.01	1.0631	526,509.85
72	Queréndaro	188,612.83	1.0631	200,514.30



ACUERDO IEM-CAPyPP-07/2020

TOPES DE GASTOS DE CAMPAÑA 2017-2018 POR MUNICIPIOS				
NÚMERO DE MUNICIPIO ⁴	NOMBRE DEL MUNICIPIO	TOPE DE GASTOS DE CAMPAÑA 2014-2015	FACTOR DE ACTUALIZACIÓN DE LA UMA 2018	TOPES DE GASTOS DE CAMPAÑA 2017-2018
73	Quiroga	242,385.94	1.0631	257,680.49
74	Cojumatlán de Regules	171,274.82	1.0631	182,082.26
75	Los Reyes	399,654.58	1.0631	424,872.78
76	Sahuayo	429,558.12	1.0631	456,663.24
77	San Lucas	218,355.19	1.0631	232,133.40
78	Santa Ana Maya	192,845.73	1.0631	205,014.30
79	Salvador Escalante	293,187.61	1.0631	311,687.75
80	Senguio	201,115.28	1.0631	213,805.65
81	Susupuato	159,928.71	1.0631	170,020.21
82	Tacámbaro	405,793.67	1.0631	431,399.25
83	Tancítaro	227,080.28	1.0631	241,409.05
84	Tangamandapio	235,987.55	1.0631	250,878.36
85	Tangancícuaro	285,261.46	1.0631	303,261.46
86	Tanhuato	193,581.58	1.0631	205,796.58
87	Taretan	183,658.12	1.0631	195,246.95
88	Tarímbaro	308,717.57	1.0631	328,197.65
89	Tepalcatepec	244,838.78	1.0631	260,288.11
90	Tingambato	172,872.66	1.0631	183,780.92
91	Tingüindín	187,547.62	1.0631	199,381.87
92	Tiquicheo de Nicolás Romero	186,888.85	1.0631	198,681.54
93	Tlalpujahuá	233,275.43	1.0631	247,995.11
94	Tlazazalca	173,335.19	1.0631	184,272.64
95	Tocumbo	182,992.36	1.0631	194,539.18
96	Tumbiscatío	165,766.45	1.0631	176,226.31
97	Turicato	267,243.65	1.0631	284,106.72
98	Tuxpan	232,840.92	1.0631	247,533.18
99	Tuzantla	206,343.31	1.0631	219,363.57
100	Tzintzuntzan	178,654.35	1.0631	189,927.44
101	Tzitzio	170,160.53	1.0631	180,897.66
102	Uruapan	1'404,825.49	1.0631	1'493,469.98
103	Venustiano Carranza	241,432.85	1.0631	256,667.26
104	Villamar	228,972.45	1.0631	243,420.61
105	Vista Hermosa	213,547.63	1.0631	227,022.49
106	Yurécuaro	252,281.38	1.0631	268,200.34
107	Zacapu	483,541.47	1.0631	514,052.94
108	Zamora	959,026.61	1.0631	1'019,541.19
109	Zináparo	144,419.80	1.0631	153,532.69



ACUERDO IEM-CAPyPP-07/2020

TOPES DE GASTOS DE CAMPAÑA 2017-2018 POR MUNICIPIOS				
NÚMERO DE MUNICIPIO ⁴	NOMBRE DEL MUNICIPIO	TOPE DE GASTOS DE CAMPAÑA 2014-2015	FACTOR DE ACTUALIZACIÓN DE LA UMA 2018	TOPES DE GASTOS DE CAMPAÑA 2017-2018
110	Zinapécuaro	371,545.11	1.0631	394,989.61
111	Ziracuaretiro	178,493.16	1.0631	189,756.08
112	Zitácuaro	771,623.18	1.0631	820,312.60
	TOTALES	33'013,659.31		35'096,821.21

TERCERO. Inicio del Proceso Electoral Local Ordinario 2020-2021 en Michoacán. El seis de septiembre de dos mil veinte, dio inicio el Proceso Electoral Local Ordinario en Michoacán, en el que se elegirá la Gubernatura, Diputaciones y Ayuntamientos.

CONSIDERANDO

PRIMERO. Competencia y marco normativo.


- I. Que los artículos 98 de la Ley General de Instituciones y Procedimientos Electorales, 98 de la Constitución, y 29 del Código Electoral, establecen que el Instituto es un organismo público autónomo depositario de la autoridad electoral quien tiene a su cargo la organización, dirección y vigilancia de las elecciones y demás procesos que requieran consulta ciudadana en el Estado; que la certeza, imparcialidad, independencia, legalidad, objetividad, máxima publicidad, equidad y profesionalismo serán principios rectores en el ejercicio y desarrollo de esta función estatal.
- II. Que el artículo 41, apartado D, Base IV, de la Constitución General, dispone que la Ley establecerá los requisitos y las formas de realización de los procesos de selección de candidatos a cargos de elección popular, así como las reglas para las precampañas y las campañas electorales.



ACUERDO IEM-CAPyPP-07/2020

- III. Que el artículo 116, fracción IV, inciso h), de la Constitución General, establece que, de conformidad con las bases de la propia Constitución y las leyes generales, las leyes de los Estados en materia electoral garantizarán, entre otros, que se fijen los criterios para establecer los límites a las erogaciones de los partidos políticos en sus precampañas y campañas electorales, así como los montos máximos que tengan las aportaciones de sus militantes y simpatizantes.
- IV. Que el artículo 13, párrafo sexto de la Constitución Local, dispone en la parte correspondiente, que la ley fijará los criterios para determinar los límites a las erogaciones de los partidos políticos en sus precampañas y campañas electorales, así como los montos máximos que tengan las aportaciones de sus militantes y simpatizantes.
- V. El artículo 158, fracción XV, incisos a), c) y d) del Código Electoral, establecen que, en caso de realización de la jornada comicial interna, se estará conforme a lo siguiente: "durante los procesos electorales estatales en que se renueve la Titularidad del Poder Ejecutivo, el Congreso y ayuntamientos, las precampañas darán inicio, en el caso del Poder Ejecutivo la primera semana de enero del año de la elección, por lo que ve al Congreso y ayuntamientos, la segunda semana del mes de enero", y en ambos casos, al día siguiente de que se apruebe el registro interno de los precandidatos; que las precampañas de todos los partidos deberán celebrarse dentro de los mismos plazos; y que, para la selección de la candidatura a la Gobernatura no podrán durar más de cuarenta días, y para la selección de candidaturas a diputaciones y ayuntamientos no podrán durar más de treinta días.
- VI. Por su parte el artículo 162 del Código Electoral establece lo siguiente:

"(...) A más tardar en el mes de noviembre del año previo al de la elección, el Consejo General determinará los topes de gasto de precampaña por precandidatura y tipo de elección para la que se pretenda postular. El tope será equivalente al veinte por ciento del



ACUERDO IEM-CAPyPP-07/2020

establecido para las campañas inmediatas anteriores, según la elección de que se trate.

Cuando un aspirante a candidato pretenda la nominación de más de un partido político, los gastos de precampaña que realice en cada uno de los diferentes procesos de selección en que participe se sumarán y no podrán exceder el veinte por ciento del tope de la campaña respectiva.

Tratándose de aspirantes a diputados y regidores que lo sean simultáneamente, por los principios de mayoría relativa o como integrantes de la planilla de candidatos respectivamente y por el principio de representación proporcional, los gastos de precampaña que realicen se sumarán y no podrán exceder el veinte por ciento del tope de la campaña respectiva de ayuntamientos o de diputados por el principio de mayoría relativa. (...)"

- VII. El artículo 163 del Código Electoral, impone la obligación a los partidos políticos de garantizar la lícita procedencia de los recursos y el respeto de los topes de gasto de precampaña de sus aspirantes en los procesos de selección de candidaturas y que las precandidaturas que rebasen el tope de gastos de precampaña estarán a lo dispuesto en la Ley General de Partidos Políticos.
- VIII. Con fundamento en el artículo 34, fracciones I y III, del Código Electoral, el Consejo General es competente para vigilar el cumplimiento de las disposiciones constitucionales y legales, así como atender lo relativo a la preparación, desarrollo y vigilancia de los procesos electorales, y de los mecanismos de participación ciudadana que le correspondan, tomando los acuerdos necesarios para su cabal cumplimiento, como es el caso de la determinación del tope máximo de gastos de precampaña para cada elección.

Por lo anterior, para efecto de determinar los topes de gasto de precampaña dentro del Proceso Electoral Ordinario Local 2020-2021, se estará a lo siguiente:



ACUERDO IEM-CAPyPP-07/2020

ACUERDO

ÚNICO. Con base en los antecedentes y considerandos expresados en el presente, esta Comisión de Administración, Prerrogativas y Partidos Políticos determina que los topes máximos de gastos de precampaña para las elecciones a desarrollarse dentro del Proceso Electoral Ordinario Local 2020-2021 en el estado de Michoacán, se proponen conforme a lo siguiente:

ELECCIÓN	TOPE DE GASTOS DE CAMPAÑA 2014-2015	TOPE DE GASTOS DE CAMPAÑA 2017-2018	TOPES DE GASTOS DE PRECAMPAÑA 2020-2021
GUBERNATURA	\$45'449,852.99	-	\$ 9'089,970.59
DIPUTACIONES	-	\$ 35'305,627.71	\$ 7'061,125.54
AYUNTAMIENTOS	-	\$ 35'096,821.21	\$ 7'019,364.24

Para Gubernatura: \$9'089,970.59 (nueve millones ochenta y nueve mil novecientos setenta pesos 59/100 M.N.)

Para Diputaciones: \$7'061,125.54 (siete millones sesenta y un mil ciento veinticinco pesos 54/100 M.N.)

Para Ayuntamientos: \$7'019,364.24 (siete millones diecinueve mil trescientos sesenta y cuatro pesos 24/100 M.N.)

De manera específica los topes de gasto para cada Distrito y Ayuntamiento queda de la siguiente forma:




ACUERDO IEM-CAPyPP-07/2020

TOPES DE GASTOS DE PRECAMPAÑA POR DISTRITO 2020-2021			
NÚMERO DE DISTRITO	NOMBRE DEL DISTRITO	TOPES DE GASTOS DE CAMPAÑA 2017-2018	TOPES DE GASTOS DE PRECAMPAÑA 2020-2021
1	La Piedad	\$ 1'824,455.44	\$ 364,891.08
2	Puruándiro	\$ 1'617,523.21	\$ 323,504.64
3	Maravatío	\$ 1'319,436.53	\$ 263,887.30
4	Jiquilpan	\$ 1'782,050.78	\$ 356,410.15
5	Paracho	\$ 1'686,177.78	\$ 337,235.55
6	Zamora	\$ 1'490,942.54	\$ 298,188.50
7	Zacapu	\$ 1'746,401.07	\$ 349,280.21
8	Tarímbaro	\$ 1'634,956.94	\$ 326,991.38
9	Los Reyes	\$ 1'410,938.70	\$ 282,187.74
10	Morelia Noroeste	\$ 1'433,488.28	\$ 286,697.65
11	Morelia Noreste	\$ 1'397,739.24	\$ 279,547.84
12	Hidalgo	\$ 1'513,156.87	\$ 302,631.37
13	Zitácuaro	\$ 1'385,173.06	\$ 277,034.61
14	Uruapan Norte	\$ 1'388,637.44	\$ 277,727.48
15	Pátzcuaro	\$ 1'615,126.70	\$ 323,025.34
16	Morelia Suroeste	\$ 1'438,877.33	\$ 287,775.46
17	Morelia Sureste	\$ 1'394,163.09	\$ 278,832.61
18	Huetamo	\$ 1'274,238.02	\$ 254,847.60
19	Tacámbaro	\$ 1'245,765.44	\$ 249,153.08
20	Uruapan Sur	\$ 1'514,125.41	\$ 302,825.08
21	Coalcomán de Vázquez Palleares	\$ 1'272,872.13	\$ 254,574.42
22	Múgica	\$ 1'267,222.31	\$ 253,444.46
23	Apatzingán	\$ 1'205,372.37	\$ 241,074.47
24	Lázaro Cárdenas	\$ 1'446,787.07	\$ 289,357.41
TOTALES		\$ 35'305,627.71	\$ 7'061,125.54

TOPES DE GASTOS DE PRECAMPAÑA POR MUNICIPIO 2020-2021			
NÚMERO DE MUNICIPIO ⁵	NOMBRE DEL MUNICIPIO	TOPE DE GASTOS DE CAMPAÑA 2017-2018	TOPES DE GASTOS DE PRECAMPAÑA 2020-2021
1	Acuitzio	\$ 177,500.32	\$ 35,500.06
2	Aguililla	\$ 232,140.87	\$ 46,428.17

⁵ Se excluye el Municipio de Cherán, dado que a partir del año 2011, realizan la elección de sus autoridades municipales bajo el sistema normativo propio.



ACUERDO IEM-CAPyPP-07/2020

TOPES DE GASTOS DE PREGAMPAÑA POR MUNICIPIO 2020-2021			
NÚMERO DE MUNICIPIO ⁵	NOMBRE DEL MUNICIPIO	TOPE DE GASTOS DE CAMPAÑA 2017-2018	TOPES DE GASTOS DE PREGAMPAÑA 2020-2021
3	Álvaro Obregón	\$ 232,371.82	\$ 46,474.36
4	Angamaculiro	\$ 213,507.65	\$ 42,701.53
5	Angangueo	\$ 177,351.31	\$ 35,470.26
6	Apatzingán	\$ 729,806.31	\$ 145,961.26
7	Aporo	\$ 140,427.61	\$ 28,085.52
8	Aquila	\$ 231,306.42	\$ 46,261.28
9	Ario	\$ 271,925.48	\$ 54,385.09
10	Arteaga	\$ 237,601.93	\$ 47,520.38
11	Briseñas	\$ 176,941.56	\$ 35,388.31
12	Buena Vista	\$ 327,765.51	\$ 65,553.10
13	Carácuaro	\$ 175,518.53	\$ 35,103.70
14	Coahuayana	\$ 196,140.98	\$ 39,228.19
15	Coalcomán de Vázquez Pallares	\$ 233,832.07	\$ 46,766.41
16	Coeneo	\$ 273,184.58	\$ 54,636.91
17	Coatepec	\$ 260,377.51	\$ 52,075.50
18	Copándaro	\$ 175,399.34	\$ 35,079.86
19	Cotija	\$ 247,324.57	\$ 49,464.91
20	Cuitzeo	\$ 262,769.06	\$ 52,553.81
21	Charapan	\$ 183,535.06	\$ 36,707.01
22	Charo	\$ 221,330.47	\$ 44,266.09
23	Chavinda	\$ 191,991.16	\$ 38,398.23
24	Chilchota	\$ 279,807.91	\$ 55,961.58
25	Chinicuila	\$ 157,079.03	\$ 31,415.80
26	Chucándiro	\$ 167,494.56	\$ 33,498.91
27	Churintzio	\$ 174,862.91	\$ 34,972.58
28	Churumuco	\$ 195,209.71	\$ 39,041.94
29	Ecuandureo	\$ 219,840.39	\$ 43,968.07
30	Epitacio Huerta	\$ 206,169.10	\$ 41,233.82
31	Erongarícuaro	\$ 198,815.65	\$ 39,763.13
32	Gabriel Zamora	\$ 228,683.91	\$ 45,736.78
33	Hidalgo	\$ 673,422.36	\$ 134,684.47
34	La Huacana	\$ 295,207.68	\$ 59,041.53
35	Huandacareo	\$ 194,330.56	\$ 38,866.11
36	Huaniqueo	\$ 187,416.67	\$ 37,483.33
37	Huetamo	\$ 354,921.88	\$ 70,984.37
38	Huiramba	\$ 159,522.74	\$ 31,904.54
39	Indaparapeo	\$ 211,131.00	\$ 42,226.20



ACUERDO IEM-CAPyPP-07/2020

TOPES DE GASTOS DE PREGAMPAÑA POR MUNICIPIO 2020-2021			
NÚMERO DE MUNICIPIO ⁵	NOMBRE DEL MUNICIPIO	TOPE DE GASTOS DE CAMPAÑA 2017-2018	TOPES DE GASTOS DE PREGAMPAÑA 2020-2021
40	Irimbo	\$ 191,082.22	\$ 38,216.44
41	Ixtlán	\$ 210,102.86	\$ 42,020.57
42	Jacona	\$ 407,074.01	\$ 81,414.80
43	Jiménez	\$ 216,547.37	\$ 43,309.47
44	Jiquilpan	\$ 343,560.16	\$ 68,712.03
45	José Sixto Verduzco	\$ 280,999.95	\$ 56,199.99
46	Juárez	\$ 190,560.71	\$ 38,112.14
47	Jungapeo	\$ 220,220.37	\$ 44,044.07
48	Lagunillas	\$ 156,475.56	\$ 31,295.11
49	Lázaro Cárdenas	\$ 993,047.92	\$ 198,609.58
50	Madero	\$ 207,405.85	\$ 41,481.17
51	Maravatío	\$ 472,740.99	\$ 94,548.19
52	Marcos Castellanos	\$ 190,441.50	\$ 38,088.30
53	Morelia	\$ 3,523,536.44	\$ 704,707.28
54	Morelos	\$ 186,433.23	\$ 37,286.64
55	Múgica	\$ 334,232.38	\$ 66,846.47
56	Nahuatzen	\$ 247,436.34	\$ 49,487.26
57	Nocupétaro	\$ 167,226.35	\$ 33,445.27
58	Nuevo Parangaricutiro	\$ 203,486.98	\$ 40,697.39
59	Nuevo Urecho	\$ 168,001.18	\$ 33,600.23
60	Numarán	\$ 184,071.48	\$ 36,814.29
61	Ocampo	\$ 208,366.93	\$ 41,673.38
62	Pajacuarán	\$ 235,657.40	\$ 47,131.48
63	Panindícuaro	\$ 225,644.19	\$ 45,128.83
64	Parácuaro	\$ 243,368.47	\$ 48,673.69
65	Paracho	\$ 284,576.10	\$ 56,915.22
66	Pátzcuaro	\$ 510,990.86	\$ 102,198.17
67	Penjamillo	\$ 244,530.72	\$ 48,906.14
68	Peribán	\$ 230,330.43	\$ 46,066.08
69	La Piedad	\$ 643,643.53	\$ 128,728.70
70	Purépero	\$ 215,929.01	\$ 43,185.80
71	Puruándiro	\$ 526,509.85	\$ 105,301.97
72	Queréndaro	\$ 200,514.30	\$ 40,102.86
73	Quiroga	\$ 257,680.49	\$ 51,536.09
74	Cojumatlán de Regules	\$ 182,082.26	\$ 36,416.45
75	Los Reyes	\$ 424,872.78	\$ 84,974.55
76	Sahuayo	\$ 456,663.24	\$ 91,332.64



ACUERDO IEM-CAPyPP-07/2020

TOPES DE GASTOS DE PRECAMPAÑA POR MUNICIPIO 2020-2021			
NÚMERO DE MUNICIPIO ⁵	NOMBRE DEL MUNICIPIO	TOPE DE GASTOS DE CAMPAÑA 2017-2018	TOPES DE GASTOS DE PRECAMPAÑA 2020-2021
77	San Lucas	\$ 232,133.40	\$ 46,426.68
78	Santa Ana Maya	\$ 205,014.30	\$ 41,002.86
79	Salvador Escalante	\$ 311,687.75	\$ 62,337.55
80	Senguio	\$ 213,805.65	\$ 42,761.13
81	Susupuato	\$ 170,020.21	\$ 34,004.04
82	Tacámbaro	\$ 431,399.25	\$ 86,279.85
83	Tancítaro	\$ 241,409.05	\$ 48,281.81
84	Tangamandapio	\$ 250,878.36	\$ 50,175.67
85	Tangancícuaro	\$ 303,261.46	\$ 60,652.29
86	Tanhuato	\$ 205,796.58	\$ 41,159.31
87	Taretan	\$ 195,246.95	\$ 39,049.39
88	Tarímbaro	\$ 328,197.65	\$ 65,639.53
89	Tepalcatepec	\$ 260,288.11	\$ 52,057.62
90	Tingambato	\$ 183,780.92	\$ 36,756.18
91	Tingüindín	\$ 199,381.87	\$ 39,876.37
92	Tiquicheo de Nicolás Romero	\$ 198,681.54	\$ 39,736.30
93	Tlalpujahuá	\$ 247,995.11	\$ 49,599.02
94	Tlazazalca	\$ 184,272.64	\$ 36,854.52
95	Tocumbo	\$ 194,539.18	\$ 38,907.83
96	Tumbiscatío	\$ 176,226.31	\$ 35,245.26
97	Turicato	\$ 284,106.72	\$ 56,821.34
98	Tuxpan	\$ 247,533.18	\$ 49,506.63
99	Tuzantla	\$ 219,363.57	\$ 43,872.71
100	Tzintzuntzan	\$ 189,927.44	\$ 37,985.48
101	Tzitzio	\$ 180,897.66	\$ 36,179.53
102	Uruapan	\$ 1,493,469.98	\$ 298,693.99
103	Venustiano Carranza	\$ 256,667.26	\$ 51,333.45
104	Villamar	\$ 243,420.61	\$ 48,684.12
105	Vista Hermosa	\$ 227,022.49	\$ 45,404.49
106	Yurécuaro	\$ 268,200.34	\$ 53,640.06
107	Zacapu	\$ 514,052.94	\$ 102,810.58
108	Zamora	\$ 1,019,541.19	\$ 203,908.23
109	Zináparo	\$ 153,532.69	\$ 30,706.53
110	Zinapécuaro	\$ 394,989.61	\$ 78,997.92
111	Ziracuaretiro	\$ 189,756.08	\$ 37,951.21
112	Zitácuaro	\$ 820,312.60	\$ 164,062.52




ACUERDO IEM-CAPyPP-07/2020


TOPES DE GASTOS DE PRECAMPANA POR MUNICIPIO 2020-2021			
NÚMERO DE MUNICIPIO ⁵	NOMBRE DEL MUNICIPIO	TOPE DE GASTOS DE CAMPAÑA 2017-2018	TOPES DE GASTOS DE PRECAMPANA 2020-2021
	TOTALES	\$ 35'096,821.21	\$ 7'019,364.24

TRANSITORIOS

ÚNICO. Se ordena a la Secretaría Técnica de la Comisión de Administración, Prerrogativas y Partidos Políticos, realice las gestiones necesarias para que, por conducto de la Secretaria Ejecutiva de este órgano Electoral, este Acuerdo se someta a consideración del Consejo General del Instituto Electoral de Michoacán.

Así lo aprobó por unanimidad de votos, en Sesión de 23 de octubre de dos mil veinte, la Comisión de Administración, Prerrogativas y Partidos Políticos del Instituto Electoral de Michoacán, integrada por las Consejeras Electorales Mtra. Araceli Gutiérrez Cortés y Mtra. Viridiana Villaseñor Aguirre, bajo la Presidencia de la primera de las mencionadas, ante la Secretaria Técnica Mtra. Norma Gaspar Flores.


MTRA. ARACELI GUTIÉRREZ CORTÉS
CONSEJERA ELECTORAL PRESIDENTA
DE LA COMISIÓN DE ADMINISTRACIÓN,
PRERROGATIVAS Y PARTIDOS POLÍTICOS DEL
INSTITUTO ELECTORAL DE MICHOACÁN


MTRA. VIRIDIANA VILLASEÑOR AGUIRRE
CONSEJERA ELECTORAL
INTEGRANTE DE LA COMISIÓN DE
ADMINISTRACIÓN, PRERROGATIVAS Y
PARTIDOS POLÍTICOS DEL INSTITUTO
ELECTORAL DE MICHOACÁN



ACUERDO IEM-CAPyPP-07/2020

MTRA. NORMA GASPAR FLORES
ENCARGADA DEL DESPACHO DE LA DIRECCIÓN EJECUTIVA
DE ADMINISTRACIÓN, PRERROGATIVAS Y PARTIDOS POLÍTICOS
DEL INSTITUTO ELECTORAL DE MICHOACÁN Y DE
LA SECRETARÍA TÉCNICA DE LA COMISIÓN.

